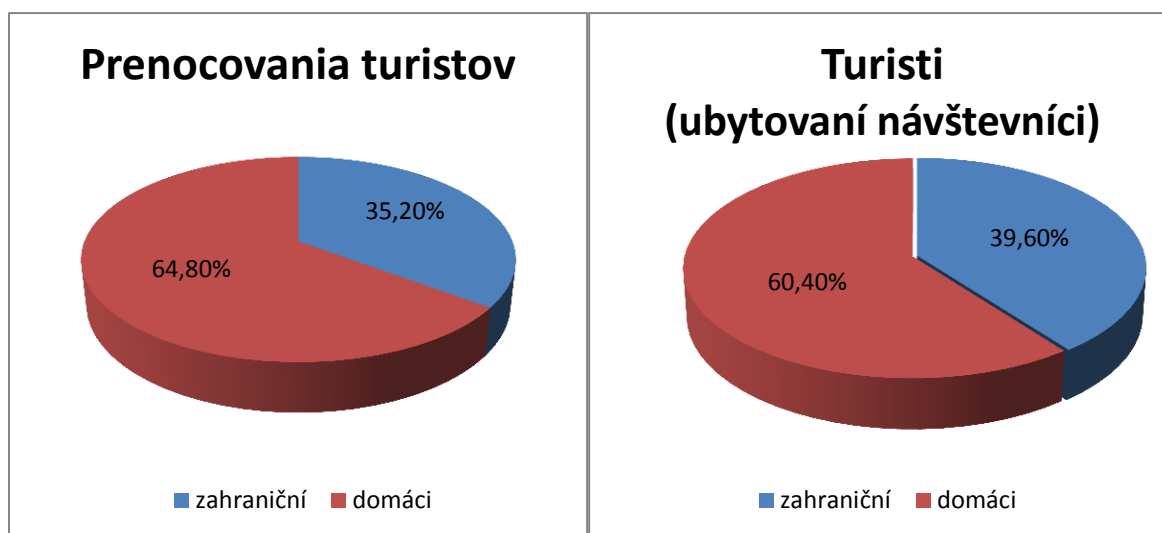


Stručná charakteristika vývoja cestovného ruchu Slovenska v roku 2014

Príjmy z aktívneho zahraničného cestovného ruchu dosiahli podľa údajov (NBS za rok 2014) výšku 1 940,6 mil. EUR, čo v porovnaní s rokom 2013 predstavuje nárast o 0,8%. Výdavky občanov Slovenska v danom období dosiahli objem 1 859,8 mil. EUR, čo oproti roku 2013 predstavuje nárast o 4,4%. Saldo zahraničného cestovného ruchu bolo aktívne vo výške 80,8 mil. EUR, avšak oproti roku 2013 kleslo o 43,3%. Podiel príjmov z aktívneho zahraničného cestovného ruchu na HDP krajiny bol v roku 2014 na úrovni 2,6%, čo je rovnaká hodnota ako v roku 2013.

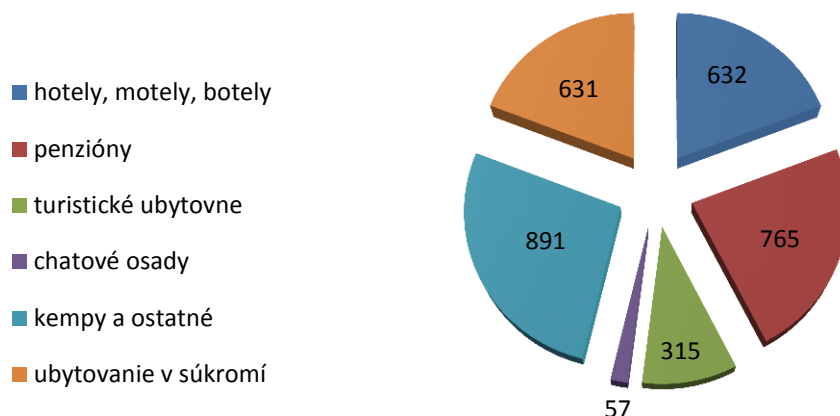
Podľa údajov ŠÚ SR navštívilo Slovensko v roku 2014 spolu 1 475 017 zahraničných turistov, čo predstavuje pokles o 11,7% oproti roku 2013. V absolútnom vyjadrení na Slovensko prišlo o 194 931 zahraničných turistov menej než v roku 2013. Spolu na Slovensku realizovali 3 904 468 prenocovaní, čo je v medziročnom porovnaní o 10% menej. Zahraniční turisti u nás strávili v roku 2014 v priemere 2,6 nocí, teda rovnaký čas ako v roku 2013. Z celkového počtu návštevníkov v ubytovacích zariadeniach cestovného ruchu SR v roku 2014 tvorili zahraniční návštevníci 39,6%, pričom v roku 2013 to bolo 41,2%.



V ubytovacích zariadeniach cestovného ruchu na Slovensku strávili Slováci v roku 2014 spolu 6 995 966 nocí, t.j. o 2,1% menej než v roku 2013, pričom doma dovolenkovalo 2 252 693 Slovákov, teda o 5,3% domácich turistov menej než v roku 2013. V absolútnom vyjadrení sa počet domácich turistov znížil o 125 864, pričom strávili v slovenských ubytovacích zariadeniach v priemere 3,1 nocí (v roku 2013 to boli 3 noci).

Spolu sme zaznamenali v našich ubytovacích zariadeniach 3 727 710 hostí, t. j. o 7,9% menej než v roku 2013, v absolútnom vyjadrení to predstavuje medziročný pokles o 320 795 hostí. Turisti celkovo u nás uskutočnili 10 900 434 prenocovaní, o 5,1% menej než v roku 2013 a v priemere strávili na Slovensku 2,9 nocí, kým v roku 2013 to bolo 2,8 nocí.

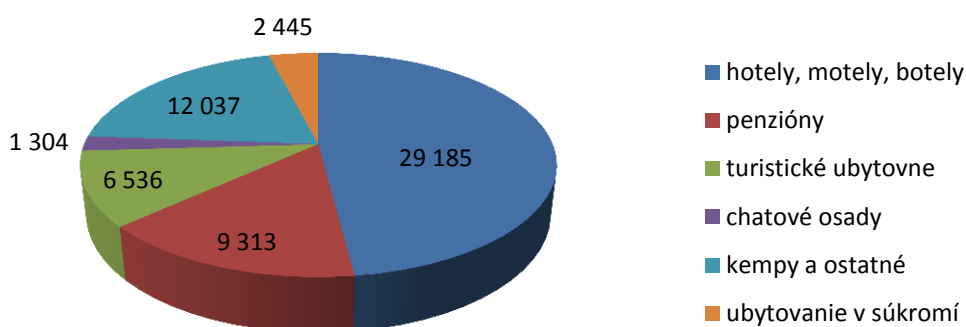
Ubytovacie zariadenia cestovného ruchu



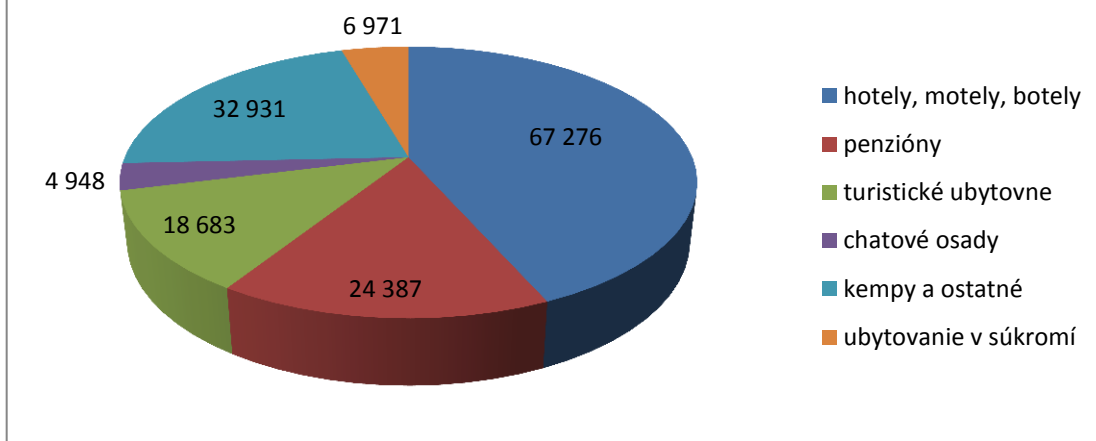
V medziročnom porovnaní k nám v roku 2014 prišlo viac návštevníkov z Albánska (+718,1%), Bieloruska (+113,8%), Vietnamu (+52,9%), Tuniska (+41,7%), Islandu (+32,1%), Moldavska (+23,2%), Grécka (+22,4%), Lotyšska (+15,7%), Cypru (+15,4%), Macedónska (+10,4%), Litvy (+7,0%), Chorvátska (+4,3%), Egyptu (+3,8%), Izraela (+3,3%), Luxemburska (+2,7%), Srbska (+2,5%) a Kanady (+2,3 %). Naopak, medziročný pokles bol zaznamenaný v prípade návštevníkov zo všetkých našich dôležitých zdrojových trhov, z Ukrajiny (-31,0%), Ruska (-24,5%), Maďarska (-15,7%), Českej republiky (-11,4%), Nemecka (-10,0%), Rakúska (-9,9%) a Poľska (-5,7%).

V roku 2014 pôsobilo na Slovensku 3 318 ubytovacích zariadení cestovného ruchu s celkovou kapacitou 61 104 izieb a 156 053 lôžok. Počet ubytovacích zariadení klesol v porovnaní s rokom 2013 o 4,8%. Najväčší pokles (-7,5%) bol zaznamenaný v kategórii ubytovanie v súkromí. Celkový počet izieb sa medziročne znížil o 2,4% a rovnakým pomerom klesol aj počet lôžok.

Počet izieb v ubytovacích zariadeniach cestovného ruchu



Počet lôžok v ubytovacích zariadeniach cestovného ruchu



Ubytovacie zariadenia na Slovensku dosiahli v roku 2014 celkové tržby za ubytovanie návštevníkov vo výške 267 550 285 EUR, čo predstavuje pokles o 7,3% v porovnaní s predchádzajúcim rokom 2013. Z toho tržby za ubytovanie cudzincov predstavovali 121 162 214 EUR, to znamená, že oproti roku 2013 klesli o 13,7%. Tržby za ubytovanie domácich návštevníkov medziročne poklesli o 1,3%. Cudzinci sa na celkovom objeme tržieb za ubytovanie v roku 2014 podieľali vo výške 45,3%, domáci návštevníci 54,7%.

Zdroj: NBS, ŠÚ SR