



# TTIP: JEDINEČNÁ PRÍLEŽITOSŤ NA RAST FIRIEM NA SLOVENSKU (?)

Róbert Kičina  
výkonný riaditeľ PAS

Bratislava 9. októbra 2014

# Stručne o projekte

- TTIP: Jedinečná príležitosť na rast firiem na Slovensku (?)
  - Cieľ: Identifikovať príležitosti a hrozby, diskutovať s podnikateľmi a odborníkmi, informovať verejnosť
  - Aktivity:
    - Prieskum medzi podnikateľmi
    - 1 + 6 diskusií pri okrúhlych stoloch
    - Vypracovanie analýzy dopadov
    - Informačné workshopy (podnikatelia/politici/médiá)

# Prečo je TTIP dôležité pre SR

- **SR je 4. najotvorenejšia ekonomika sveta**

Obrat zahraničného obchodu k HDP 174 %; pred SR len Hongkong, Singapur a Belgicko

- **Má vlastnú pozitívnu skúsenosť s ekonomickou integráciou**

Vstup do EU 2004/2013 → HDP +49,1% | mzdy +23,4% | nezamestnanosť -3,2%

- **Potrebuje nové investície**

Investície z USA v SR: 539 mil. € priamo / 2 mld. € priamo + cez iné krajiny

- **Slovenskí podnikatelia vnímajú TTIP ako príležitosť**

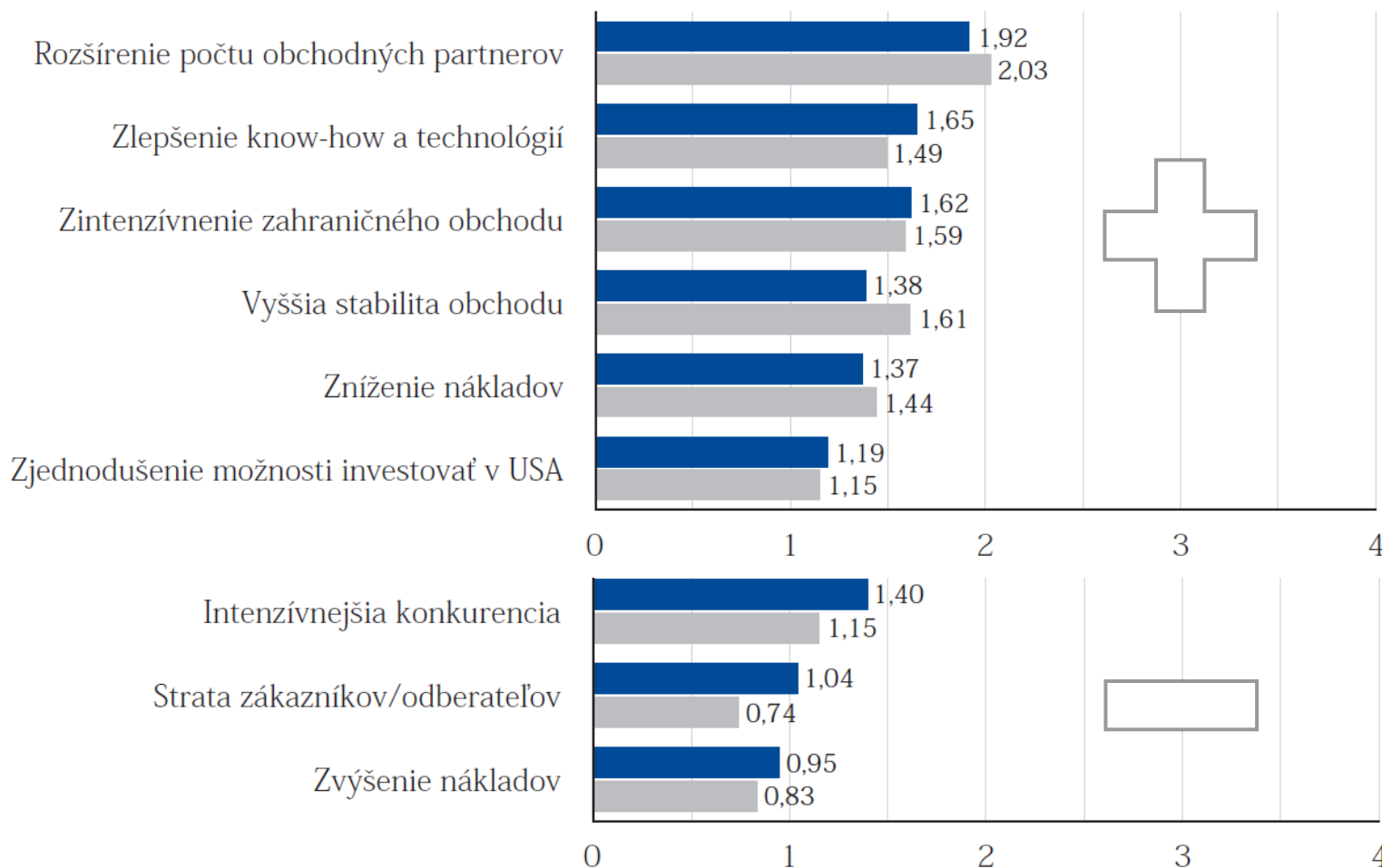
52 % ako príležitosť, 11 % ako hrozbu, 20 % neutrálne, 17 % nevedelo

# Príležitosti a hrozby TTIP

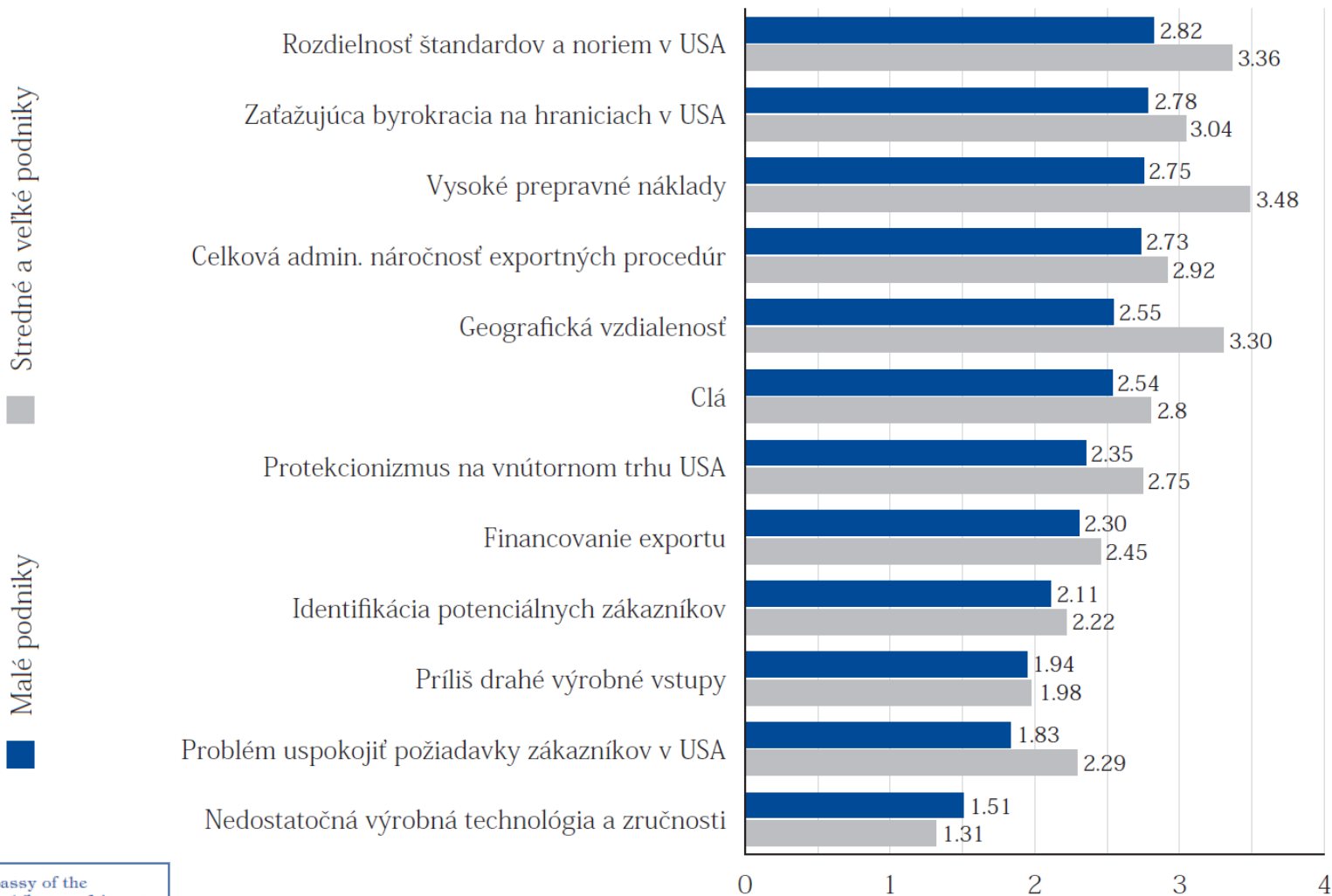
Stredné a veľké podniky



Malé podniky



# Bariéry exportu do USA



# Prepočítané dopady TTIP v SR

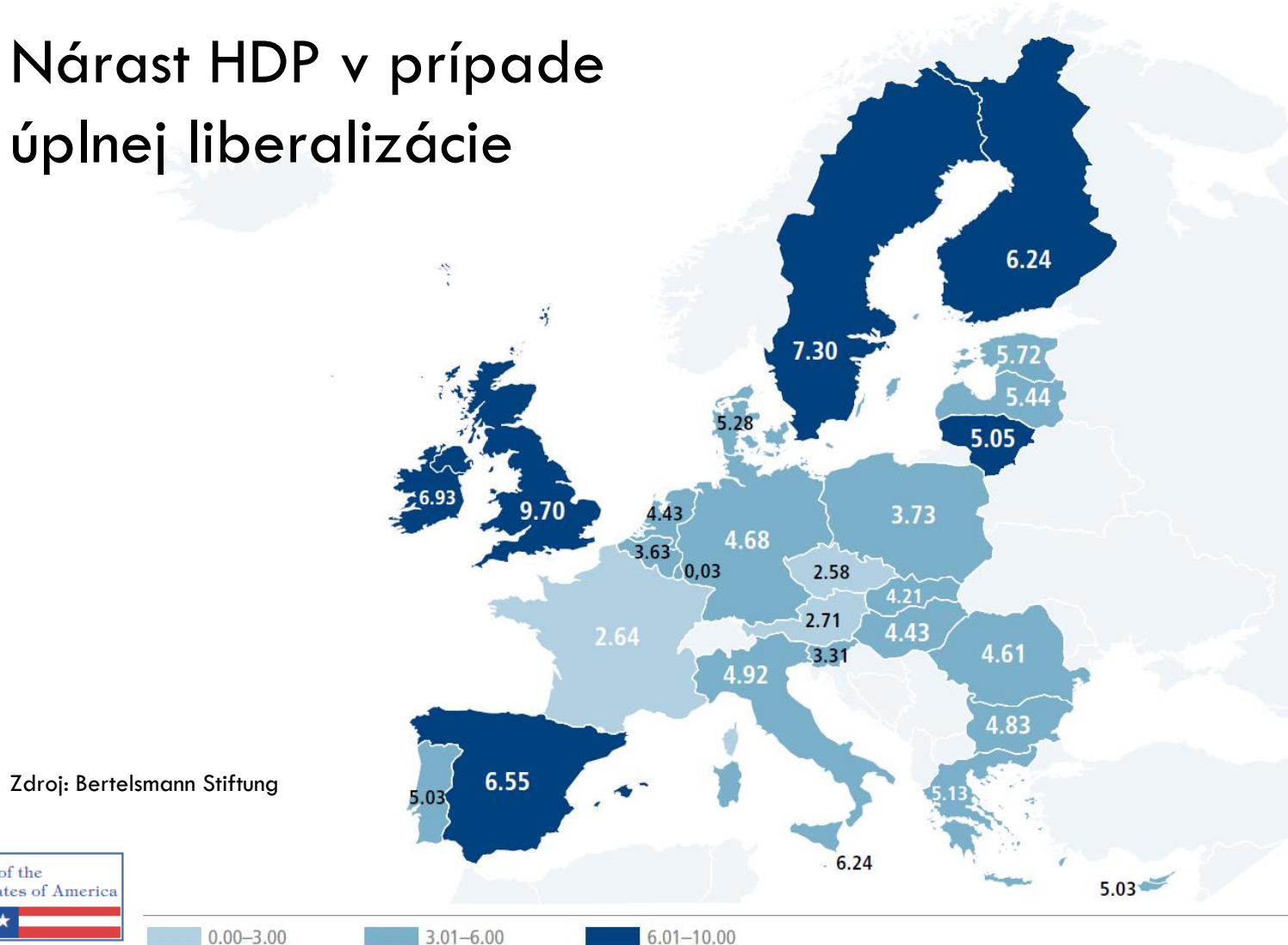
Tržby podnikov	<b>+2,57 %</b>
Zamestnanosť	<b>+1,19 %</b>
Export	<b>+3,10 %</b>
do USA	+3,4 %
do EÚ	+3,0 %
do iných krajín	+3,6 %
Import	<b>+2,93 %</b>
z USA	+2,6 %
z EÚ	+2,6 %
z iných krajín	+3,5 %

# Prepočítané dopady TTIP v SR

- Vplyv TTIP na HDP: **+3,96 %** až **+ 4,22 %**
  - **+3,96 %** podľa odhadu na základe elasticity zamestnanosti voči HDP  
(zamestnanosť +1,19 % ak HDP +3,96 %)
  - **+4,22 %** podľa odhadu na základe vzťahu medzi zahraničným obchodom a HDP  
(zahraničný obchod +3,02%, tak HDP +4,22 %)
  - Prínos pre slovenskú ekonomiku: **+3,6 mld. €**  
(+1 743 € na jednu domácnosť)

# Odhad dopadov TTIP na EÚ

Nárast HDP v prípade úplnej liberalizácie



Zdroj: Bertelsmann Stiftung



# Štruktúra exportu SR

□ Export SR v roku 2012: 62,14 mld. €

□ z toho

- do USA: 1,9%
- do EÚ: 85 % (do DE+V4+AT: 57 %)

□ z toho

- Stroje a zariadenia: 55 %
- Trhové výrobky: 18 %
- Priemyselné výrobky: 9 %
- Chemikálie: 4 %

# Konkurencieschopnosť SR

Inštitúcia	Rebríček	Pozícia SR v r2014	Medziročná zmena	TOP pozícia
World Economic Forum	Global Competitiveness Index	<b>75</b> /144	+3	<b>37</b> /2006
World Bank	Doing Business (r2013)	<b>49</b> /189	-6	<b>32</b> /2007
IMD	Competitiveness Yearbook	<b>45</b> /60	+2	<b>32</b> /2008
Heritage Foundation	Index of Economic Freedom	<b>57</b> /178	-15	<b>32</b> /2007
Fraser Institute	Economic Freedom of the World	<b>45</b> /152	-9	<b>25</b> /2005

# Ďakujem za pozornosť!

Róbert Kičina  
výkonný riaditeľ PAS

[www.alianciapas.sk](http://www.alianciapas.sk)  
[pas@alianciapas.sk](mailto:pas@alianciapas.sk)

**Analýza je zverejnená na [www.ftip-slovakia.sk](http://www.ftip-slovakia.sk)**